

KURUMSAL MALİ
DURUM VE
BEKLENTİLER RAPORU



**2023 MALİ YILI
KURUMSAL MALİ DURUM
VE BEKLENTİLER
RAPORU**

İÇİNDEKİLER

SUNUŞ	2
I. OCAK-HAZİRAN 2023 DÖNEMİ BÜTÇE UYGULAMA SONUÇLARI	3
A. Bütçe Giderleri	3
01. Personel Giderleri	4
02. SGK Devlet Primi Giderleri.....	5
03. Mal ve Hizmet Alım Giderleri	5
04. Faiz Giderleri	5
05. Cari Transferler	6
06. Sermaye Giderleri	6
07. Sermaye Transferleri.....	6
09. Yedek Ödenek.....	6
B. Bütçe Gelirleri	6
II. TEMMUZ-ARALIK 2023 DÖNEMİNE İLİŞKİN BEKLENTİLER VE HEDEFLER.....	8
A. Bütçe Giderleri.....	8
01- Personel Giderleri	9
02- Sosyal Güvenlik Kurumlarına Devlet Primi Giderleri	9
03- Mal ve Hizmet Alım Giderleri.....	9
04- Faiz Gideri	9
05- Cari Transferler.....	9
06- Sermaye Giderleri	9
07- Sermaye Transferleri.....	9
B. Bütçe Gelirleri	10
01-Vergi Gelirleri	11
03-Teşebbüs ve Mülkiyet Gelirleri	11
04-Alınan Bağış ve Yardımlar ile Özel Gelirler	11
05-Diğer Gelirler.....	11
06-Sermaye Gelirleri.....	11
III- YIL İÇİNDE GERÇEKLEŞTİRİLEN VE TEMMUZ-ARALIK 2023 DÖNEMİNDE YÜRÜTÜLECEK FAALİYETLER.....	12

SUNUŐ

Kamu hizmetlerinin yrtlmesinde ve bte uygulamalarında Őeffaflık, hesap verilebilirlik ve etkinliđin artırılması ile vatandaŐlarımızın kamu idareleri zerindeki genel denetim ve gzetim fonksiyonunun yerine getirilmesi amacıyla 5018 sayılı Kamu Mali Ynetimi ve Kontrol Kanununun 30. maddesinde, “genel ynetim kapsamındaki idarelerin, ilk altı aylık bte uygulama sonuları, ikinci altı aya iliŐkin beklentiler ve hedefler ile faaliyetlerini Temmuz ayı iinde kamuoyuna aıklayacakları” belirtilmektedir.

Bu dođrultuda hazırlamıŐ olduđumuz, Belediyemizin 2023 Mali yılı ilk altı aylık bte uygulama sonuları ile ikinci altı aya iliŐkin beklentileri, hedefleri ve yapılması planlanan faaliyetlerini ieren "2023 Mali Yılı Kurumsal Mali Durum ve Beklentiler Raporu" tm hemŐerilerimizin bilgisine sunulmaktadır.

Raporun tm taraflara faydalı olmasını dilerim.

Vahap SEER

BykŐehir Belediye BaŐkanı

I. OCAK-HAZİRAN 2023 DÖNEMİ BÜTÇE UYGULAMA SONUÇLARI

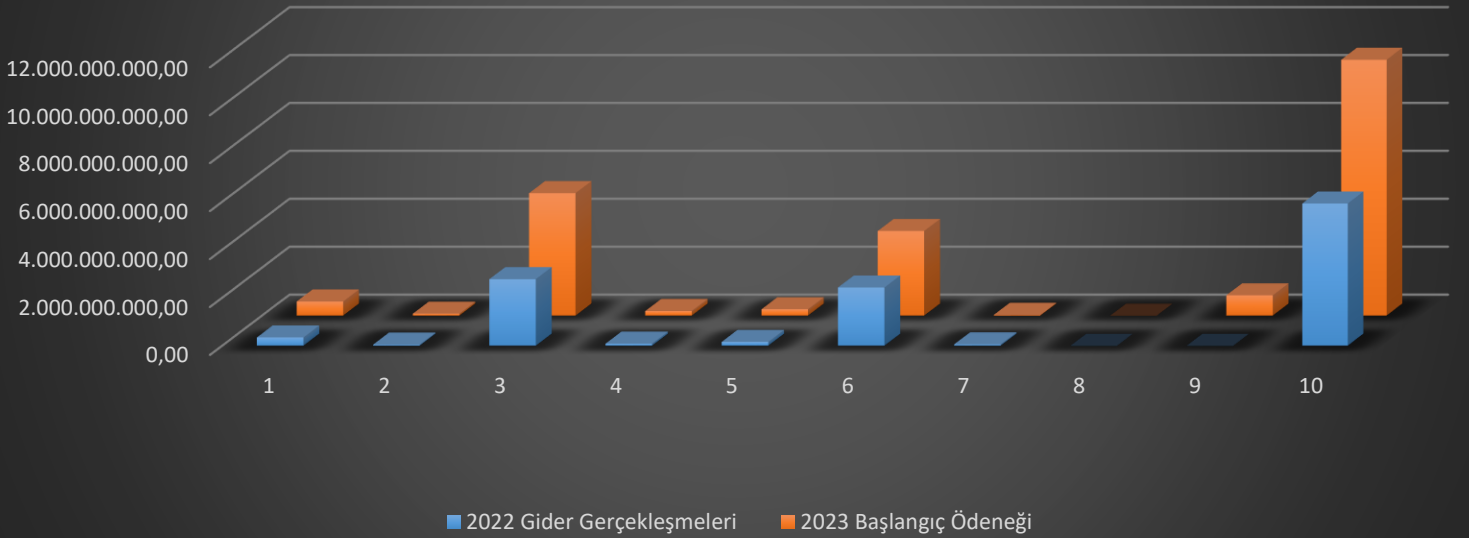
A. Bütçe Giderleri

2023 Mali yılına ait giderlerde kullanılmak üzere Belediyemize toplam 10.680.000.000,00-TL ödenek ayrılmıştır. 2022 yılında 5.932.167.950,61-TL gider gerçekleşmesi olmuştur. 2023 yılı için öngörülen başlangıç ödeneklerinde 2022 yılında gerçekleşen giderlere göre % 80,04 artış olmuştur.

Çizelge 1. 2022 Gerçekleşmeleri ile 2023 Başlangıç Ödeneği Gelişimi

Bütçe Tertibi	2022	2023	Artış Oranı (%)
	Gider Gerçekleşmeleri	Başlangıç Ödeneği	
01-Personel Giderleri	351.209.021,63	593.203.000,00	68,90
02-SGK Devlet Prim Giderleri	51.286.101,32	86.850.000,00	69,34
03-Mal ve Hizmet Alım Giderleri	2.779.427.572,43	5.111.513.000,00	83,91
04-Faiz Gideri	91.664.648,50	198.000.000,00	116,00
05-Cari Transfer	165.548.060,66	270.684.000,00	63,51
06-Sermaye Giderleri	2.430.802.022,40	3.532.615.000,00	45,33
07-Sermaye Transferi	62.230.523,67	37.135.000,00	-40,33
08-Borç Verme	0,00	0,00	0,00
09-Yedek Ödenekler	0,00	850.000.000,00	0,00
TOPLAM	5.932.167.950,61	10.680.000.000,00	80,04

2022 Gerçekleşme ile 2023 Başlangıç Ödeneği Gelişimi



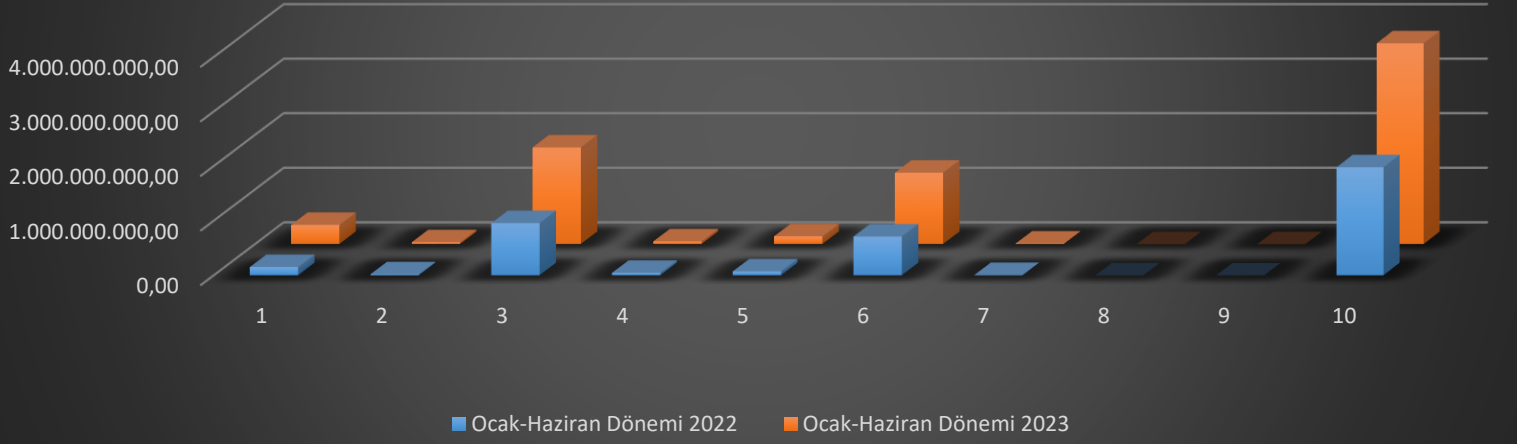
2022 Mali Yılı Ocak–Haziran dönemi bütçe gider gerçekleřmeleri, Bütçe Giderlerinin Geliřimi Tablosunda da görüldüğü gibi toplam 1.980.861.756,24-TL olarak gerçekleřmiştir. 2022 yılsonu gerçekleřmelerinin % 33,39’i Ocak–Haziran döneminde gerçekleřmiştir.

2023 Mali Yılı Ocak–Haziran dönemi için ilk altı aylık bütçe giderleri toplamı ise 3.683.054.722,32-TL olarak gerçekleřmiş olup, bu dönemde bütçenin kullanım oranı % 34,49 olmuştur. 2022 ve 2023 yılları Haziran sonu itibariyle gider gerçekleřme toplamı karşılaştırıldığında, giderlerde % 85,93 oranında bir artış olduđu görülmektedir. 2022 ve 2023 yılları ödeneklerinin Ocak–Haziran dönemi sonu itibariyle fiili gerçekleřmelerine ilişkin ayrıntılı veriler ařağıdaki tabloda gösterilmiştir.

Çizelge 2. 2022 ve 2023 Yılları Ocak-Haziran Dönemi Bütçe Gideri Gerçekleřmeleri

Bütçe Tertibi	2022 Gider Gerçekleřmeleri	2023 Bařlangıç Ödeneđi	Gider Gerçekleřmeleri				Artıř Oranı (%)
			Ocak-Haziran Dönemi		Oran (%)		
			2022	2023	2022	2023	
01-Personel Giderleri	351.209.021,63	593.203.000,00	154.177.333,23	353.322.021,14	43,90%	59,56%	129,17
02-SGK Devlet Prim Giderleri	51.286.101,32	86.850.000,00	22.589.381,51	37.981.828,38	44,05%	43,73%	68,14
03-Mal ve Hizmet Alım Giderleri	2.779.427.572,43	5.111.513.000,00	958.064.381,33	1.772.917.378,74	34,47%	34,68%	85,05
04-Faiz Gideri	91.664.648,50	198.000.000,00	48.190.623,04	52.052.997,19	52,57%	26,29%	8,01
05-Cari Transfer	165.548.060,66	270.684.000,00	75.799.240,61	144.943.707,32	45,79%	53,55%	91,22
06-Sermaye Giderleri	2.430.802.022,40	3.532.615.000,00	713.507.857,85	1.309.704.841,07	29,35%	37,07%	83,56
07-Sermaye Transferi	62.230.523,67	37.135.000,00	8.532.938,67	12.131.948,48	13,71%	32,67%	42,18
08-Borç Verme	0,00	0,00	0,00	0,00	0,00%	0,00%	0,00
09-Yedek Ödenekler	0,00	850.000.000,00	0,00	0,00	0,00%	0,00%	0,00
TOPLAM	5.932.167.950,61	10.680.000.000,00	1.980.861.756,24	3.683.054.722,32	33,39%	34,49%	85,93

2022-2023 Yılları Ocak-Haziran Dönemi Bütçe Gider Gerçekleşmeleri



1. Personel Giderleri

Personel giderleri için 2023 yılı başında 593.203.000,00-TL ödenek ayrılmıştır. 2022 yılı Ocak-Haziran döneminde 154.177.333,23-TL olan personel giderleri 2023 yılı Ocak-Haziran döneminde 353.322.021,14-TL olmuştur. Personel giderlerindeki artış/azalış % 129,17 olarak gerçekleşmiştir.

02. SGK Devlet Primi Giderleri

Sosyal güvenlik kurumlarına devlet primi giderleri için 2023 yılı başında 86.850.000,00-TL ödenek ayrılmıştır. 2022 yılı Ocak-Haziran döneminde 22.589.381,51-TL olan sosyal güvenlik kurumlarına devlet primi giderleri 2023 yılı Ocak-Haziran döneminde 37.981.828,38-TL olmuştur. Sosyal güvenlik kurumlarına devlet primi giderlerindeki artış/azalış % 68,14 olarak gerçekleşmiştir.

03. Mal ve Hizmet Alım Giderleri

Mal ve hizmet alım giderleri için 2023 yılı başında 5.111.513.000,00-TL ödenek ayrılmıştır. 2022 yılı Ocak-Haziran döneminde 958.064.381,33-TL olan mal ve hizmet alım giderleri 2023 yılı Ocak-Haziran döneminde 1.772.917.378,74-TL olmuştur. Mal ve hizmet alımı giderlerindeki artış/azalış % 85,05 olarak gerçekleşmiştir.

04. Faiz Giderleri

Faiz giderleri için 2023 yılı başında 198.000.000,00-TL ödenek ayrılmıştır. 2022 yılı Ocak-Haziran döneminde 48.190.623,04-TL olan faiz giderleri, 2023 yılı Ocak-Haziran döneminde 52.052.997,19-TL olmuştur. Faiz giderlerindeki artış/azalış % 8,01 olarak gerçekleşmiştir.

05. Cari Transferler

Cari transfer harcamaları için 2023 yılı başında 270.684.000,00-TL ödenek ayrılmıştır. 2022 yılı Ocak–Haziran döneminde 75.799.240,61-TL olan cari transfer harcaması, 2023 yılı Ocak–Haziran döneminde 144.943.707,32-TL olmuştur. Cari transferlerdeki artış/azalış % 91,22 olarak gerçekleşmiştir.

06. Sermaye Giderleri

Sermaye giderleri için 2023 yılı başında 3.532.615.000,00-TL ödenek ayrılmıştır. 2022 yılı Ocak–Haziran döneminde 713.507.857,85-TL olan sermaye giderleri, 2023 yılı Ocak–Haziran döneminde 1.309.704.841,07-TL olmuştur. Sermaye giderlerindeki artış/azalış % 83,56 olarak gerçekleşmiştir.

07. Sermaye Transferleri

Sermaye transferleri için 2023 yılı başında 37.135.000,00-TL ödenek ayrılmıştır. 2022 yılı Ocak–Haziran döneminde Sermaye Transferleri 8.532.938,67-TL olan sermaye transferleri, 2023 yılı Ocak–Haziran döneminde 12.131.948,48-TL olmuştur. Sermaye transferlerindeki artış/azalış % 42,18 olarak gerçekleşmiştir.

09. Yedek Ödenek

2022 yılı için 315.000.000,00-TL, 2023 yılı için 850.000.000,00-TL ayrılmıştır.

B. Bütçe Gelirleri

Belediyemizin 2022–2023 yılları Ocak–Haziran dönemi bütçe gelirlerinin gelişimine ilişkin veriler aşağıdaki tabloda gösterilmiştir.

Çizelge 3.2022 ve 2023 Yılları Ocak-Haziran Dönemi Bütçe Gelirlerinin Gelişimi

Gelir Ekonomik Kod	2022 Gelir Gerçekleşmeleri	2023 Planlanan Gelir	Gelir Gerçekleşmeleri				
			Ocak-Haziran Dönemi		Oran (%)		Artış Oranı(%)
			2022	2023	2022	2023	
01-Vergi Gelirleri	80.434.951,52	80.500.000,00	34.303.890,02	48.242.651,04	42,65%	59,93%	40,63
03-Teşebbüs ve Mülkiyet Gelirleri	256.845.991,44	335.060.000,00	82.924.695,29	167.984.936,48	32,29%	50,14%	102,58
04-Alınan Bağış ve Yrd ile Özel Gelirler	88.220.954,74	12.000.000,00	13.003.869,72	66.798.687,70	14,74%	556,66%	413,68
05-Diğer Gelirler	4.643.735.622,57	7.895.440.000,00	1.941.949.338,20	3.086.275.422,71	41,82%	39,09%	58,93
06-Sermaye Gelirleri	19.627.027,00	177.000.000,00	19.627.027,00	5.323.258,00	100,00%	3,01%	-72,88
08-Alacaklardan Tahsilatlar	0,00	0,00	0,00	0,00	0,00%	0,00%	0,00
TOPLAM	5.088.864.547,27	8.500.000.000,00	2.091.808.820,23	3.374.624.955,93	41,11%	39,70%	61,33

2022-2023 Yılları Ocak-Haziran Dönemi Bütçe Gelirlerinin Gelişimi



2023 Mali yılında öngörülen bütçe gelirlerine bakıldığında; Vergi Gelirleri 80.500.000,00-TL, Teşebbüs ve Mülkiyet Geliri olarak 335.060.000,00-TL, Alınan Bağış ve Yardımlar ile Özel Gelirler 12.000.000,00-TL, Diğer Gelirler olarak 7.895.440.000,00-TL, Sermaye Gelirleri olarak 177.000.000,00-TL, Alacaklardan Tahsilatlar 0 TL den oluştuğu görülmektedir.

Belediyemizin 2022 Mali yılı Ocak–Haziran döneminde toplam 2.091.808.820,23-TL gelir gerçekleşmiştir. Gerçekleşen gelirin, Vergi Gelirleri 34.303.890,02-TL, Teşebbüs ve Mülkiyet Geliri olarak 82.924.695,29-TL, Alınan Bağış ve Yardımlar ile Özel Gelirler olarak 13.003.869,72-TL, Diğer Gelirler olarak 1.941.949.338,20-TL, Sermaye Gelirleri olarak 19.627.027,00-TL den oluştuğu görülmektedir.

2023 Mali yılı Ocak-Haziran döneminde ise toplam 3.374.624.955,93-TL gelir gerçekleşmiştir. Gerçekleşen gelirin, Vergi Gelirleri 48.242.651,04-TL, Teşebbüs ve Mülkiyet Geliri olarak 167.984.936,48-TL, Alınan Bağış ve Yardımlar ile Özel Gelirler olarak 66.798.687,70-TL, Diğer Gelirler olarak 3.086.275.422,71-TL, Sermaye Gelirleri 5.323.258,00-TL den oluşmaktadır.

II- TEMMUZ-ARALIK 2023 DÖNEMİNE İLİŞKİN BEKLENTİLER VE HEDEFLER

A. Bütçe Giderleri

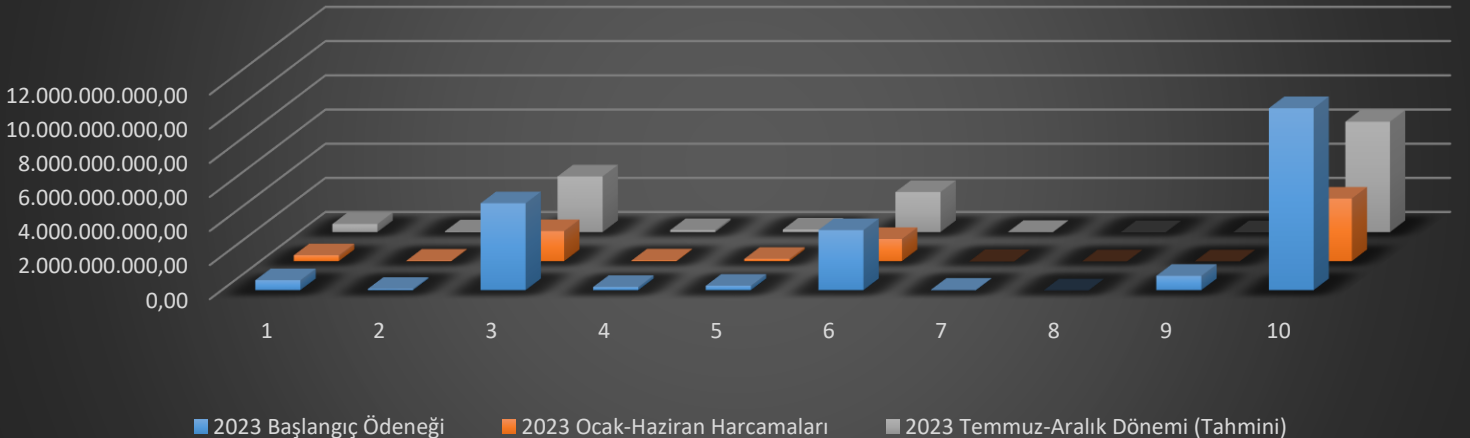
Ödeneklerin gider türleri itibariyle dağılımı ve yılsonu tahmini gerçekleştirmeleri aşağıdaki tablo ve grafikte gösterilmiştir.

2023 yılı bütçesinde öngörülen Bütçe giderlerinin; Ocak-Haziran gerçekleştirmelerine göre Temmuz-Aralık döneminde başlangıçta öngörülen bütçe giderlerinin yaklaşık % 95,19 gerçekleşmesi beklenmektedir.

Çizelge 4. 2023 Yılı Bütçe Giderleri Gerçekleşmeleri

Bütçe Tertibi	2023 Başlangıç Ödeneği	2023 Ocak-Haziran Harcamaları	2023 Temmuz-Aralık Dönemi (Tahmini)	Tahmini Gerçekleşme Oranı (%)
01-Personel Giderleri	593.203.000,00	353.322.021,14	485.150.000,00	141,35%
02-SGK Devlet Prim Giderleri	86.850.000,00	37.981.828,38	56.200.000,00	108,44%
03-Mal ve Hizmet Alım Giderleri	5.111.513.000,00	1.772.917.378,74	3.278.100.000,00	98,82%
04-Faiz Gideri	198.000.000,00	52.052.997,19	125.000.000,00	89,42%
05-Cari Transfer	270.684.000,00	144.943.707,32	158.000.000,00	111,92%
06-Sermaye Giderleri	3.532.615.000,00	1.309.704.841,07	2.361.000.000,00	103,91%
07-Sermaye Transferi	37.135.000,00	12.131.948,48	20.000.000,00	86,53%
08-Borç Verme	0,00	0,00	0,00	0,00%
09-Yedek Ödenekler	850.000.000,00	0,00	0,00	0,00%
TOPLAM	10.680.000.000,00	3.683.054.722,32	6.483.450.000,00	95,19%

2023 Yılı Bütçe Gider Gerçekleşmeleri



01- Personel Giderleri

Ocak–Haziran 2023 döneminde 353.322.021,14-TL olan personel giderlerinin Temmuz–Aralık 2023 döneminde yaklaşık 485.150.000,00-TL'yi bulması beklenmektedir. Personel giderlerinde yılsonu gerçekleřmelerinin 2023 yılı bütçe bařlangıç ödeneęinin % 141,35 olacaęı tahmin edilmektedir.

02- Sosyal Güvenlik Kurumlarına Devlet Primi Giderleri

Ocak–Haziran 2023 döneminde 37.981.828,38-TL olan sosyal güvenlik kurumlarına devlet primi giderlerinin Temmuz–Aralık 2023 döneminde 56.200.000,00-TL olması beklenmektedir. Sosyal güvenlik kurumlarına devlet primi giderlerinde yılsonu gerçekleřmelerinin 2023 yılı bütçe bařlangıç ödeneęinin % 108,44 olacaęı tahmin edilmektedir.

03- Mal ve Hizmet Alım Giderleri

Ocak–Haziran 2023 döneminde 1.772.917.378,74-TL olan mal ve hizmet alım giderlerinin Temmuz–Aralık 2023 döneminde 3.278.100.000,00-TL olması beklenmektedir. Mal ve hizmet alım giderlerinde yılsonu gerçekleřmelerinin 2023 yılı bütçe bařlangıç ödeneęinin % 98,82 olacaęı tahmin edilmektedir.

04- Faiz Gideri

Ocak–Haziran 2023 döneminde 52.052.997,19-TL olan faiz giderlerinin Temmuz–Aralık 2023 döneminde 125.000.000,00-TL olması beklenmektedir. Faiz giderlerinde yılsonu gerçekleřmelerinin 2023 yılı bütçe bařlangıç ödeneęinin % 89,42 olacaęı tahmin edilmektedir.

05- Cari Transferler

Ocak–Haziran 2023 döneminde 144.943.707,32-TL olan cari transferlerin Temmuz–Aralık 2023 döneminde 158.000.000,00-TL olması beklenmektedir. Cari transferlerde yılsonu gerçekleřmelerinin 2023 yılı bütçe bařlangıç ödeneęinin % 111,92 olacaęı tahmin edilmektedir.

06- Sermaye Giderleri

Ocak–Haziran 2023 döneminde 1.309.704.841,07-TL olan sermaye giderlerinin Temmuz–Aralık 2023 döneminde 2.361.000.000,00-TL olması beklenmektedir. Sermaye giderlerinde yılsonu gerçekleřmelerinin 2023 yılı bütçe bařlangıç ödeneęinin % 103,91 olacaęı tahmin edilmektedir.

07- Sermaye Transferleri

Ocak–Haziran 2023 döneminde 12.131.948,48-TL olan sermaye transferlerinin Temmuz–Aralık 2023 döneminde 20.000.000,00-TL olması beklenmektedir. Sermaye Transferlerinde yılsonu gerçekleřmelerinin 2023 yılı bütçe bařlangıç ödeneęinin % 86,53 olacaęı tahmin edilmektedir.

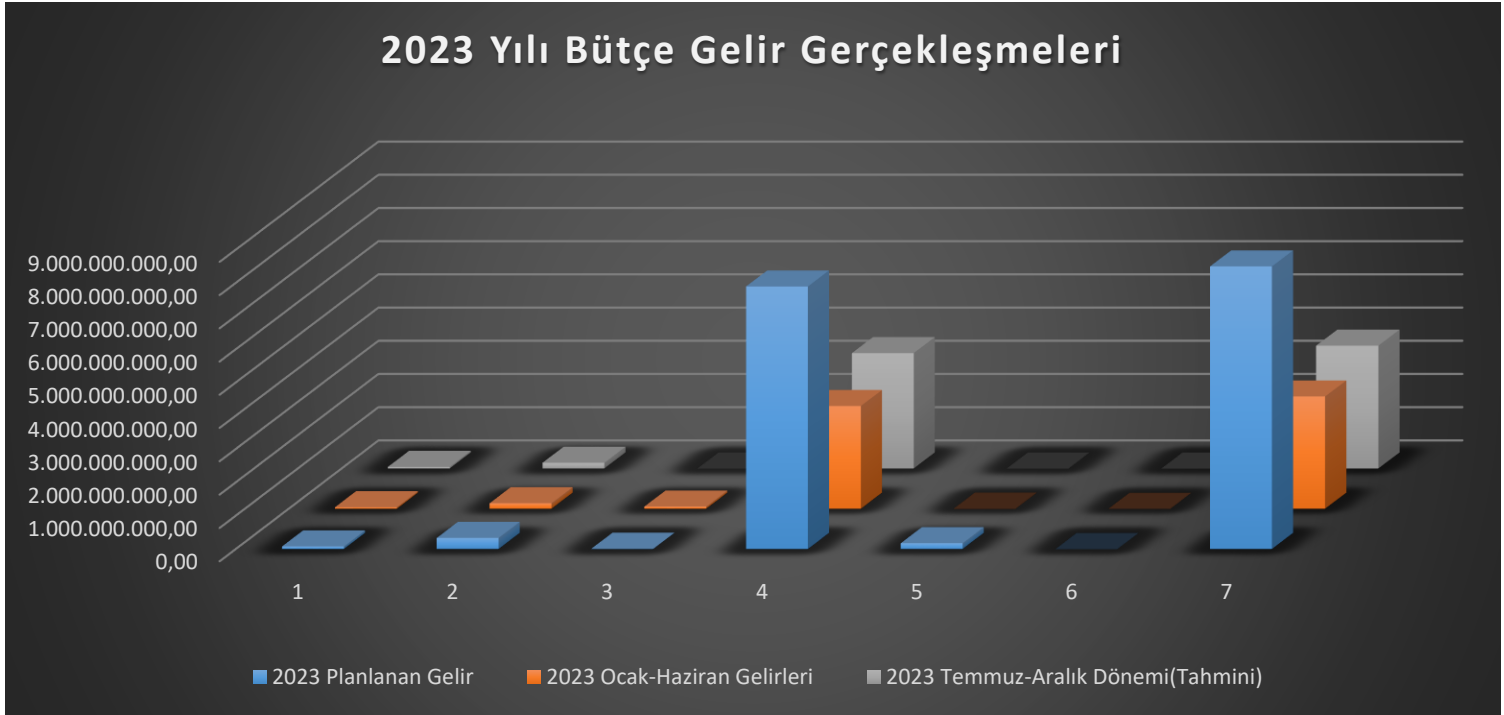
B. Bütçe Gelirleri

Gelirlerin türleri itibariyle dağılımı ve yılsonu tahmini gerçekleştirmeleri aşağıdaki tablo ve grafikte gösterilmiştir.

2023 yılı bütçesinde öngörülen Bütçe gelirlerinin; Ocak-Haziran gerçekleştirmelerine göre Temmuz-Aralık döneminde başlangıçta öngörülen bütçe gelirlerinin yaklaşık % 83,22 gerçekleşmesi beklenmektedir.

Çizelge 5. 2023 Yılı Bütçe Gelirleri Gerçekleştirmeleri

Gelir Ekonomik Kod	2023 Planlanan Gelir	2023 Ocak-Haziran Gelirleri	2023 Temmuz-Aralık Dönemi(Tahmini)	Tahmini Gerçekleşme Oranı(%)
01-Vergi Gelirleri	80.500.000,00	48.242.651,04	50.000.000,00	122,04%
03-Teşebbüs ve Mülkiyet Gelirleri	335.060.000,00	167.984.936,48	175.000.000,00	102,37%
04-Alınan Bağış ve Yrd.ile Özel Gelirler	12.000.000,00	66.798.687,70	0,00	556,66%
05-Diğer Gelirler	7.895.440.000,00	3.086.275.422,71	3.474.000.000,00	83,09%
06-Sermaye Gelirleri	177.000.000,00	5.323.258,00	0,00	3,01%
08-Alacaklardan Tahsilatlar	0,00	0,00	0,00	0,00%
TOPLAM	8.500.000.000,00	3.374.624.955,93	3.699.000.000,00	83,22%



01. Vergi Gelirleri

Ocak–Haziran 2023 döneminde 48.242.651,04-TL olan vergi gelirlerinin, Temmuz–Aralık 2023 döneminde yaklaşık 50.000.000,00-TL olması beklenmektedir. Vergi gelirlerinin yılsonu gerçekleştirmelerinin 2023 yılı bütçe başlangıç ödeneğinin %122,04 olacağı tahmin edilmektedir.

03-Teşebbüs ve Mülkiyet Gelirleri

Ocak–Haziran 2023 döneminde 167.984.936,48-TL olan teşebbüs ve mülkiyet gelirlerinin, Temmuz–Aralık 2023 döneminde yaklaşık 175.000.000,00-TL olması beklenmektedir. Teşebbüs ve Mülkiyet Gelirlerinde yılsonu gerçekleştirmelerinin 2023 yılı bütçe başlangıç ödeneğinin % 102,37 olacağı tahmin edilmektedir.

04-Alınan Bağış ve Yardımlar ile Özel Gelirler

Ocak–Haziran 2023 döneminde 66.798.687,70-TL olan Alınan Bağış ve Yardımlar ile Özel Gelirlerin, Temmuz–Aralık 2023 döneminde yaklaşık 0,00-TL olması beklenmektedir. Alınan Bağış ve Yardımlar ile Özel Gelirlerde yılsonu gerçekleştirmelerinin 2023 yılı bütçe başlangıç ödeneğinin % 556,66 olacağı tahmin edilmektedir.

05-Diğer Gelirler

Ocak–Haziran 2023 döneminde 3.086.275.422,71-TL olan diğer gelirlerin, Temmuz–Aralık 2023 döneminde yaklaşık 3.474.000.000,00-TL olması beklenmektedir. Diğer Gelirlerin yılsonu gerçekleştirmelerinin 2023 yılı bütçe başlangıç ödeneğinin % 83,09 olacağı tahmin edilmektedir.

06-Sermaye Gelirleri

Ocak–Haziran 2023 döneminde 5.323.258,00-TL olan sermaye gelirlerinin, Temmuz–Aralık 2023 döneminde yaklaşık 0,00-TL olması beklenmektedir. Sermaye Gelirlerinin yılsonu gerçekleştirmelerinin 2023 yılı bütçe başlangıç ödeneğinin % 3,01 olacağı tahmin edilmektedir.

III- YIL İÇİNDE GERÇEKLEŞTİRİLEN ve TEMMUZ–ARALIK 2023 DÖNEMİNDE YÜRÜTÜLECEK FAALİYETLER

Bu yıl yürüttüğümüz ve önümüzdeki 6 ay içinde yürütmeyi planladığımız faaliyetler ile plan, program ve bütçemizde yer aldığı üzere aşağıdaki gibi ifade edilebilir.

FAALİYETLER

Tarsus hizmet birimi Tadilat İşi
Yol Hizmetleri Şantiyesi Yapım İşi
Karacailyas Toplu taşıma hareket noktası CNG ve Akaryakıt Dolum İstasyonu Yapım İşi
Mersin Mutfak Kültürü Evi Karamancılar Konağı Restorasyonu Yapılması İşi
Belediye Hizmet Birimlerinin Kiralama Yapılan ve yeni yapılacak Binalar Taşınması için yapım bakım onarım Yapımı
İstiklal Caddesi ve Çevresi Kentsel Tasarım Projesi
Yenişehir Stadyum Doğusu (AMATEM) Otobüs Hareket Noktası(Yenişehir ilçesinde toplu ulaşım otobüs işleri için hareket noktası yapılması işi)
Engelsiz Yaşam Parkı Bekleme Alanı Projesi
Tarihi Kent Merkezi Yenileme Alanı Yapımı 1. Etap
İl Geneli Muhtelif Hizmet Binaları Bakım, Onarım Ve Çevre Düzenlemesi Yapımı
İl Geneli Muhtelif Mezarlıkları Bakım, Onarım Ve Çevre Düzenlemesi Yapımı
Lojistik Merkezi Yapım İşi Projesi
Çamlıbel Kentsel Tasarım Projesi
Karacailyas Toplu Taşıma Yerleşkesi Yapımı (Cng İstasyonu)
Tarsus Şelale Tesisleri Yapımı
Şehir Merkezi Kentsel Tasarım Yapımı(Tarsus Yol Kaldırım)
Taş Bina Restorasyon Yapımı
Kent Meydanı Yapımı

Macit Özcan Tesisleri Tadilat, Bakım, Onarım Ve Çevre Düzenlemesi Yapımı
Okullara Prefabrik Spor Salonu Yapımı
Üst Geçit Yapımı (2 Adet)
Demirtaş Aile Danışma Merkezi Ve Sağlık Tesisi Yapımı
Karaduvar Kentsel Tasarım Yapımı
Kongre Merkezi Büyük Salon
Fındıkpınarı Katlı Otopark Yapımı
Yumuktepe Höyüğü Çevre Düzenlemesi Ve Arkeopark Yapımı
Sanayi Sitesi İçerisinden Geçen Çavuşlu Deresinin Islah Çalışması Yapılması
Anamur Otogarı İkmal İşi
Çavuşlu Mahallesi Çok Amaçlı Sosyal Tesisi Yapımı
Destek Hizmetleri Daire Başkanlığı Ambar Yapımı
Silifke Merkezde Bulunan Atatürk Ve İnönü Caddelerindeki Aydınlatma Direklerinin Dekoratif Hale Dönüştürülmesi.
Gözne-Yalınayak- Güneykent-Alanyalı-Çopurlu-Bekiralanı-Yavca-Atlılar Mezarlıkları Mezarlık Düzenlemesi Yapım İşi
Tatlı Evi-Panayır Alanı
Çiftlikköy Pazar Yeri Yapımı
Anayurt Mezarlığı 1. Etap Mezarlık Düzenleme Yapımı
Su Sporları Merkezi Yapım İşi
Kent Hayvanları Rehabilitasyon Merkezi Geçici Bakımevi Ve Serbest Dolaşım Alanı İkmal İnşaatı Yapımı
Anamur Emekli Evi Ve Okuma Salonu İkmal İşi
Koordinasyon Merkezi Lastikhane-İlaç Deposu-Wc Yapımı
20.Cadde Okuma Salonu Yapımı

Deniz Müzesi Önünde Bulunan Parkta Aydınlatma Sistemleri Yapım İşi
Uzuncaburç Arkeo Köy Yapımı
Atık Aktarma İstasyonu Yapım İşi (Güneykent)
Asfalt Şantiyesi İçerisine Katı Atık Deposu Yapım İşi
Emekli Evine Tadilat Yapım
Çamalan Şehitlik Tadilat Ve Çevre Düzenlemesi Yapımı
İmar Planı Çalışmalarına İlişkin Danışmanlık Hizmet Alımı
Kırsal Yerleşim Alanlarında 1/5000 Ölçekli Nazım İmar Planı Ve 1/1000 Ölçekli Uygulama İmar Planları Yapımı
Tüm İlçelerde 1/5000 Ölçekli İlave Ve Revizyon Nazım İmar Planı Yapımı
Mersin İl Geneli Park Ve Yeşil Alanlarda Yenileme Ve Yapım İşi
Yeşil Mersin Projesi
Otomatik Sulama Sistemi
Mersin Merkez İlçeleri Park ve Yeşil Alanlarda Yenileme ve Yapım İşi
Sulama borusu desteği
Fide, fidan, materyal dağıtımı
Arıcılık Ekipmanları Alımı
Tarım Makine ve Alet Desteği Projesi
Koyun Keçi Desteği Projesi İçin Kesif Yem Alımı
Büyükbaş Hayvan Yetiştiricilerine Kaba Yem Alımı
Koyun Keçi Desteği Projesi
Mezitli- 3 Ocak Hafif Raylı Sistem Metro Yapımı
Mezitli- 3 Ocak Hafif Raylı Sistem Metro Hattının İnşaat ve elektromekanik Sistemlerinin Temini, Montajı ve İşletmeye alınması İşinin Kontrollük, Danışmanlık Ve Mühendislik İşi

Simülasyon Sistemi Kurulumu
Bisiklet Yolu Yapım İşi
Trafik İşaret Levhası Ve Trafik Güvenliği Malzeme Alım İşi
Oto/Yaya /Köprü Korkuluk Yapımı
Yol Çizgi Boyası Yapım İşi
Sinyalizasyon Yapım ve Bakım Onarım İşi
Ulaşım Ana Planı
Sathi Asfalt Kaplama Yapım İşi
Sıcak Asfalt Yapım İşi
Kaldırım Yapım İşi
Yeni Yol Açılması
Mezitli ilçesi üretici kadın pazarı kanal üzerine köprü yapım işi
Erdemli ilçesi Fakılı Koramşalı köprü yapımı
3.çevre yolunun uzatılması projesi (yeni yol açma)
2.çevre yolunun uzatılması projesi (yeni yol açma)
Bir Ekmek Bir Çorba
Pişirim Fırını (Taziye Yemeği)
Ramazan Ayı İftar Yemeği
Muharrem Ayı Lokma Yemeği Ve Aşure Dağıtımı
Öğrenci Yurdu Gıda Malzemesi
Mahalle Mutfağı
Halk Kart
Öğrenim Yardımı

Gıda Kolisi Yardımı
Kırtasiye Yardımı
Eđitim Öğretimi Destekleme Kurs Merkezleri
8.Sınıf Öğrencilerine Yönelik Kurs Merkezleri
El Bebek Gül Bebek Projesi
Hoşgeldin Bebek Projesi
Un Dađıtımı (Buđday)
Kıyafet Evi
Ev Eşyası Yardımı
Sosyal Yaşam Merkezi
Kadın Bekleme Evi
Emekçi Evi
Kadın Dinlenme Evi
Matematik Evi
Taziye Evi
Emekli Evi
Çamaşır Kafe
Mobil Kuaför Aracı
Tatlı Günler Projesi
Refakatçi Evi (Dosthane)
Dayanışma ve Sosyal Uyumunu sağlamaya yönelik düzenlenen faaliyetler
Tıbbi Malzeme ve İlaç Alımları
Akarsularda Bariyer Kurulum Projesi

Temiz Akdeniz İin Ekosistem Tabanlı İzleme ve Yönetim Planı Projesi
Deniz Yüzeyi Çöpleri Toplama Ekipmanı (Çöp Kapağı) Alım Projesi
"Mersin İli Deniz Biyoçeşitliliği ile Atıkların Biyoçeşitliliğe Etkisinin Farkındalık Yaratma Eğitimi ile Tehlikeli Denizanelarının ve Sahil Çöp Atıklarının İzlenmesi" Projesi
İklim ve Çevre Bilim Merkezi
Mersin Sürdürülebilir Enerji ve İklim Eylem Planının Hazırlanması
Katı Atık Taşıma Faaliyetleri
Evde Sağlık, Bakım ve Destek Hizmetleri Sunmak
Engelli vatandaşlara yönelik hizmetlerin verilmesi
Kadın Sağlığı Danışma Merkezi Hizmetleri Sunmak
Kırsal Alanlarda Koruyucu Sağlık Hizmeti Ve Sağlıklı Yaşamı Teşvik Edici Merkezler Açmak
Yaş Almış Vatandaşlarımız İin Yaşlı Destek Birimi Hizmet Çeşitliliğinin Artırılması
Hasta Nakil Hizmetlerinin Verilmesi
Sıhhi/Gayri Sıhhi işyerlerinin Denetiminin Yapılması
Sağlık Merkezlerin Açılması

BÜTÇE GELİR GELİŞİM RAPORU IV

BÜTÇE GELİRİ	2022 GERÇEKLEŞME TOPLAMI	2023 KESİNTİLİ BAŞLANGIÇ ÖDENEĞİ	OCAK GERÇEKLEŞME		ŞUBAT GERÇEKLEŞME		MART GERÇEKLEŞME		NİSAN GERÇEKLEŞME		MAYIS GERÇEKLEŞME		HAZİRAN GERÇEKLEŞME		OCAK-HAZİRAN GERÇEKLEŞME		ARTIŞ ORANI %	OCAK-HAZİRAN		2023 YILSONU TAHMİNİ GERÇEKLEŞME
			2022	2023	2022	2023	2022	2023	2022	2023	2022	2023	2022	2023	2022	2023		2022	2023	
01-VERGİ GELİRLERİ	80.434.951,52	80.500.000,00	5.153.411,88	9.542.183,84	3.992.135,83	6.508.011,36	4.973.035,64	6.963.521,20	5.845.255,15	7.729.406,04	6.734.133,28	7.823.076,90	7.605.918,24	9.676.451,70	34.303.890,02	48.242.651,04	40,63%	42,65%	59,93%	50.000.000,00
Dahilde Alınan Mal ve Hizmet Gelirleri	16.424.322,21	16.500.000,00	2.661.227,45	4.149.302,82	1.344.303,06	642.788,09	699.554,47	1.343.770,66	1.289.666,17	1.129.849,04	955.511,25	895.043,80	854.465,84	555.572,88	7.804.728,24	8.716.327,29	11,68%	47,52%	52,83%	9.000.000,00
Harçlar	64.010.629,31	64.000.000,00	2.492.184,43	5.392.881,02	2.647.832,77	5.865.223,27	4.273.481,17	5.619.750,54	4.555.588,98	6.599.557,00	5.778.622,03	6.928.033,10	6.751.452,40	9.120.878,82	26.499.161,78	39.526.323,75	49,16%	41,40%	61,76%	41.000.000,00
03-TESEBBÜS VE MÜLKİYET GELİRLERİ	256.845.991,44	335.060.000,00	6.339.676,68	38.539.024,43	10.623.497,40	23.404.500,31	13.602.087,13	24.702.528,53	13.245.750,66	26.276.726,62	23.761.737,23	28.995.031,25	15.351.946,19	26.067.125,34	82.924.695,29	167.984.936,48	102,58%	32,29%	50,14%	175.000.000,00
Mal ve Hizmet Satış Gelirleri	221.742.298,63	256.910.000,00	4.742.508,42	35.639.570,73	7.447.459,34	20.806.557,28	11.164.567,32	21.689.171,99	9.565.597,29	24.501.277,27	20.576.532,73	24.699.428,21	12.974.461,52	23.602.131,52	66.471.126,62	150.938.137,00	127,07%	29,98%	58,75%	160.000.000,00
KİT ve Kamu Bankaları Gelirleri	2.535.117,83	0,00	0,00	0,00	0,00	0,00	0,00	0,00	0,00	0,00	0,00	0,00	0,00	0,00	0,00	0,00	0,00%	0,00%	0,00%	0,00
Kira Gelirleri	32.476.224,98	78.000.000,00	1.597.168,26	2.899.253,70	3.165.088,06	2.597.943,03	2.437.369,81	3.013.356,54	3.651.353,37	1.775.449,35	3.133.054,50	4.295.603,04	2.377.484,67	2.464.993,82	16.361.518,67	17.046.599,48	4,19%	50,38%	21,85%	15.000.000,00
Diğer Teşebbüs ve Mülkiyet Gelirleri	92.350,00	150.000,00	0,00	200,00	10.950,00	0,00	150,00	0,00	28.800,00	0,00	52.150,00	0,00	0,00	0,00	92.050,00	200,00	0,00%	0,00%	0,00%	0,00
04-ALINAN BAĞIŞ VE YARDIMLAR	88.220.954,74	12.000.000,00	1.332.273,87	2.488.481,86	85.267,50	1.701.907,50	11.495.361,35	423.823,26	26.296,00	53.715.448,29	41.300,00	70.281,00	23.371,00	8.398.745,79	13.003.869,72	66.798.687,70	413,68%	14,74%	556,66%	0,00
Yurt Dışından Alınan Bağış ve Yardımlar	898.343,84	4.000.000,00	1.332.273,87	2.488.781,86	0,00	0,00	11.156.343,85	-45.853,99	0,00	0,00	0,00	0,00	0,00	153.099,04	12.488.617,72	2.596.026,91	-79,21%	1390,18%	64,90%	0,00
Kurumlardan ve Kişilerden Alınan Yardım ve Bağışla	0,00	5.000.000,00	0,00	0,00	0,00	1.701.907,50	0,00	169.096,25	0,00	2.808.199,50	0,00	21.824,00	0,00	8.223.790,00	0,00	12.924.817,25	0,00%	0,00%	258,50%	0,00
Proje Yardımları	87.322.610,90	3.000.000,00	0,00	-300,00	85.267,50	0,00	339.017,50	300.581,00	26.296,00	50.907.248,79	41.300,00	48.457,00	23.371,00	21.856,75	515.252,00	51.277.843,54	9851,99%	0,59%	1709,26%	0,00
05-DİĞER GELİRLER	4.643.735.622,57	7.895.440.000,00	275.682.115,68	508.696.079,36	287.223.159,04	493.113.851,80	341.169.224,21	414.389.547,92	298.313.973,19	431.378.750,96	297.027.586,59	510.595.434,13	442.533.279,49	728.101.758,54	1.941.949.338,20	3.086.275.422,71	58,93%	41,82%	39,09%	3.474.000.000,00
Faiz Gelirleri	13.594.746,27	12.770.000,00	702.483,38	951.235,10	735.320,19	1.026.551,40	938.189,55	1.163.549,37	1.066.711,06	880.379,86	1.330.605,58	670.484,65	1.271.408,30	785.571,85	6.044.718,06	5.477.772,23	-9,38%	44,46%	42,90%	4.000.000,00
Kisi ve Kurumlardan Alınan Paylar	4.570.510.681,19	7.797.600.000,00	270.962.962,84	493.265.191,61	283.106.351,60	479.997.400,24	333.722.658,23	409.110.511,06	293.378.746,07	422.126.986,35	286.295.861,05	502.980.907,63	437.140.694,71	720.949.805,97	1.904.607.274,50	3.028.430.802,86	59,01%	41,67%	38,84%	3.420.000.000,00
Para Cezaları	37.497.955,03	52.820.000,00	2.573.599,94	13.627.620,58	1.389.659,55	11.377.644,13	5.065.908,05	1.902.240,46	2.395.469,20	5.033.934,10	3.587.429,89	4.353.900,91	3.219.102,76	3.876.938,32	18.231.169,39	40.172.278,50	120,35%	48,62%	76,06%	40.000.000,00
Diğer Çeşitli Gelirler	22.132.240,08	32.250.000,00	1.443.069,52	852.032,07	1.991.827,70	712.256,03	1.442.468,38	2.213.247,03	1.473.046,86	3.337.450,65	5.813.690,07	2.590.140,94	902.073,72	2.489.442,40	13.066.176,25	12.194.569,12	-6,67%	59,04%	37,81%	10.000.000,00
06-SERMAYE GELİRLERİ	19.627.027,00	177.000.000,00	0,00	0,00	0,00	5.000.000,00	0,00	0,00	0,00	55.583,00	0,00	267.675,00	19.627.027,00	0,00	19.627.027,00	5.323.258,00	-72,88%	100,00%	3,01%	0,00
Tasınmaz Satış Gelirleri	0,00	170.000.000,00	0,00	0,00	0,00	5.000.000,00	0,00	0,00	0,00	55.583,00	0,00	267.675,00	0,00	0,00	0,00	5.323.258,00	0,00%	0,00%	3,13%	0,00
Taşınır Satış Gelirleri	19.627.027,00	7.000.000,00	0,00	0,00	0,00	0,00	0,00	0,00	0,00	0,00	0,00	0,00	19.627.027,00	0,00	19.627.027,00	0,00	0,00%	0,00%	0,00%	0,00
08-ALACAKLARDAN TAHSİLAT	0,00	0,00	0,00	0,00	0,00	0,00	0,00	0,00	0,00	0,00	0,00	0,00	0,00	0,00	0,00	0,00	0,00%	0,00%	0,00%	0,00
Yurtiçi Alacaklardan Tahsilat	0,00	0,00	0,00	0,00	0,00	0,00	0,00	0,00	0,00	0,00	0,00	0,00	0,00	0,00	0,00	0,00	0,00%	0,00%	0,00%	0,00
09-RED ve İADELER (-)	0,00	0,00	0,00	0,00	0,00	0,00	0,00	0,00	0,00	0,00	0,00	0,00	0,00	0,00	0,00	0,00	0,00%	0,00%	0,00%	0,00
GENEL TOPLAM	5.088.864.547,27	8.500.000.000,00	288.507.478,11	559.265.769,49	301.924.059,77	529.728.270,97	371.239.708,33	446.479.420,91	317.431.275,00	519.155.914,91	327.564.757,10	547.751.498,28	485.141.541,92	772.244.081,37	2.091.808.820,23	3.374.624.955,93	61,33%	41,11%	39,70%	3.699.000.000,00

BÜTÇE GİDER GELİŞİM RAPORU V

BÜTÇE GİDERİ	2022 GERÇEKLEŞME TOPLAMI	2023 KESİNTİLİ BAŞLANGIÇ ÖDENEĞİ	OCAK GERÇEKLEŞME		ŞUBAT GERÇEKLEŞME		MART GERÇEKLEŞME		NİSAN GERÇEKLEŞME		MAYIS GERÇEKLEŞME		HAZİRAN GERÇEKLEŞME		OCAK-HAZİRAN GERÇEKLEŞME		ARTIŞ ORANI %	OCAK-HAZİRAN GERÇEKLEŞME ORANI		2023 YILSONU GERÇEKLEŞME TAHMİNİ
			2022	2023	2022	2023	2022	2023	2022	2023	2022	2023	2022	2023	2022	2023		2022	2023	
01-PERSONEL GİDERLERİ	351.209.021,63	593.203.000,00	28.569.252,14	52.169.295,99	26.109.433,23	39.229.129,09	26.054.313,58	122.511.266,44	25.979.434,26	55.873.027,12	24.389.529,33	40.718.005,22	23.075.370,69	42.821.297,28	154.177.333,23	353.322.021,14	129,17%	43,90%	59,56%	485.150.000,00
Memurlar	217.243.155,21	379.208.000,00	21.962.639,68	40.150.749,11	14.473.370,45	26.599.989,15	14.571.942,38	28.335.888,37	15.208.639,12	29.208.251,26	14.505.469,18	28.026.107,97	14.475.373,76	30.080.140,51	95.161.434,57	182.401.126,37	91,68%	43,80%	48,10%	250.000.000,00
Sözleşmeli Personel	13.099.716,66	26.840.000,00	1.125.458,79	2.976.474,26	771.203,99	2.002.136,29	767.707,14	83.471,20	825.251,15	0,00	802.504,92	154.197,96	802.917,28	0,00	5.095.043,27	5.216.279,71	2,38%	38,89%	19,43%	10.000.000,00
İşçiler	116.336.696,39	177.185.000,00	5.455.683,34	8.616.828,85	10.353.742,17	10.133.304,91	10.408.857,83	93.537.056,42	9.554.032,47	26.067.322,90	8.755.531,99	11.971.502,72	7.493.285,49	12.220.181,62	52.021.133,29	162.546.197,42	212,46%	44,72%	91,74%	220.000.000,00
Geçici Personel	154.979,82	200.000,00	0,00	6.377,85	935,75	7.656,12	0,00	7.656,12	0,00	5.784,62	0,00	5.104,08	0,00	0,00	935,75	32.578,79	0,00%	0,60%	16,29%	150.000,00
Diğer Personel	4.374.473,55	9.770.000,00	61.470,33	418.865,92	510.180,87	486.042,62	305.806,23	547.194,33	391.511,52	591.668,34	326.023,24	561.092,49	303.794,16	520.975,15	1.898.786,35	3.125.838,85	64,62%	43,41%	31,99%	5.000.000,00
02-DEVLET PRİM GİDERLERİ	51.286.101,32	86.850.000,00	3.826.315,09	6.916.887,21	3.791.150,16	6.022.169,47	3.549.670,62	6.348.450,38	3.955.236,20	6.746.986,39	3.767.450,28	5.799.194,02	3.699.559,16	6.148.140,91	22.589.381,51	37.981.828,38	68,14%	44,05%	43,73%	56.200.000,00
Memurlar	28.873.320,52	51.650.000,00	2.892.202,33	5.529.184,74	2.036.529,82	3.847.702,13	2.033.555,34	4.005.928,50	2.022.949,50	3.946.164,49	2.023.920,16	3.946.781,47	2.022.145,59	4.182.461,81	13.031.302,74	25.458.223,14	95,36%	45,13%	49,29%	35.000.000,00
Sözleşmeli Personel	2.147.764,61	4.600.000,00	176.173,81	480.067,46	126.686,97	317.887,58	126.065,54	17.111,61	134.515,61	0,00	131.843,57	25.248,04	131.929,67	0,00	827.215,17	840.314,69	1,58%	38,52%	18,27%	1.200.000,00
İşçiler	20.265.016,19	30.600.000,00	757.938,95	907.635,01	1.627.933,37	1.856.579,76	1.390.049,74	2.325.410,27	1.797.771,09	2.800.821,90	1.611.686,55	1.827.164,51	1.545.483,90	1.965.679,10	8.730.863,60	11.683.290,55	33,82%	43,08%	38,18%	20.000.000,00
03-MAL VE HİZMET ALIMLI GİDERLERİ	2.779.427.572,43	5.111.513.000,00	27.585.247,80	143.543.222,73	152.368.487,53	150.255.719,93	205.282.540,62	243.037.450,51	159.291.871,75	270.868.417,66	124.945.808,43	463.127.848,16	288.590.425,20	502.084.719,75	958.064.381,33	1.772.917.378,74	85,05%	34,47%	34,68%	3.278.100.000,00
Üretim Yonelik Mal Ve Malzeme Alımları	329.518.923,78	913.779.000,00	229.224,82	1.699.323,92	567.199,90	23.609.702,52	19.640.916,39	13.115.585,26	19.548.395,92	18.243.572,34	18.302.474,82	42.076.945,64	18.214.880,71	38.728.616,46	76.503.092,56	137.473.746,14	79,70%	23,22%	15,04%	450.000.000,00
Tuketime Yonelik Mal Ve Malzeme Alımları	874.537.234,92	1.407.452.000,00	1.982.555,87	29.906.901,71	20.700.242,45	76.444.963,38	47.996.048,70	93.000.103,86	35.125.241,27	81.807.043,17	67.053.200,49	128.401.018,05	138.439.582,17	159.927.422,24	311.296.870,95	569.487.452,41	82,94%	35,60%	40,46%	1.000.000.000,00
Yolluklar	1.092.553,12	3.410.000,00	35.926,87	96.647,89	52.033,51	81.905,95	142.891,47	1.184.264,78	60.414,45	978.888,31	47.224,36	413.058,25	89.468,04	224.546,55	427.958,70	2.979.311,73	596,17%	39,17%	87,37%	3.000.000,00
Görev Giderleri	31.075.790,87	84.334.000,00	3.517.476,71	1.396.486,92	1.415.871,51	4.497.852,21	4.597.358,55	1.986.317,75	3.350.313,66	3.197.922,34	554.317,86	6.652.673,70	2.761.951,01	3.254.005,96	16.197.289,30	20.985.258,88	29,56%	52,12%	24,88%	45.000.000,00
Hizmet Alımları	1.246.206.879,68	2.290.933.000,00	9.474.246,30	92.346.069,96	121.963.944,52	23.867.365,90	103.790.524,20	108.962.203,07	83.210.422,83	139.745.466,29	26.053.976,43	250.484.357,44	91.326.781,73	273.038.089,37	435.819.896,01	888.443.552,03	103,86%	34,97%	38,78%	1.500.000.000,00
Temsil Ve Tanıtma Giderleri	65.749.333,96	70.850.000,00	8.144.945,57	4.923.081,40	411.854,91	4.169.683,23	3.828.869,18	4.366.277,05	1.935.159,72	3.662.395,37	5.514.526,72	12.468.552,56	3.677.759,24	1.426.275,81	23.513.115,34	31.016.265,42	31,91%	35,76%	43,78%	50.000.000,00
Menkul Mal Gayrimaddi Hak Alım Bakım ve Onarım Giderleri	172.645.832,95	266.345.000,00	3.111.810,72	11.924.471,73	7.201.580,73	17.470.294,14	25.224.625,06	19.937.104,48	11.696.853,08	13.692.120,38	7.411.237,75	22.494.321,44	26.499.310,41	25.431.803,36	81.145.417,75	10.950.115,53	36,73%	47,00%	41,66%	180.000.000,00
Gayrimenkul Mal Bakım Ve Onarım Giderleri	58.456.203,55	74.260.000,00	1.089.060,94	1.250.239,20	55.760,00	113.952,60	61.307,07	485.594,26	4.365.070,82	9.541.009,46	8.850,00	136.061,08	7.580.691,89	53.100,00	13.160.740,72	11.579.956,60	-12,01%	22,51%	15,59%	50.000.000,00
Tedavi ve Cenaze Giderleri	144.819,60	150.000,00	0,00	0,00	0,00	0,00	0,00	0,00	0,00	0,00	0,00	860,00	0,00	1.720,00	#SAYI/01	0,00%	1,15%		100.000,00	
04-FAİZ GİDERLERİ	91.664.648,50	198.000.000,00	8.769.941,02	7.822.035,75	8.428.842,37	7.651.269,99	8.055.366,47	7.058.220,00	8.430.087,98	7.045.950,58	6.941.373,50	6.611.129,40	7.565.011,70	15.864.391,47	48.190.623,04	52.052.997,19	8,01%	52,57%	26,29%	125.000.000,00
Diğer İç Borç Faiz Giderleri	89.610.527,89	170.000.000,00	8.769.941,02	7.822.035,75	8.428.842,37	7.651.269,99	8.055.366,47	7.058.220,00	8.430.087,98	7.045.950,58	6.941.373,50	6.611.129,40	7.351.899,72	7.044.895,02	47.977.511,06	43.233.500,74	-9,89%	53,54%	25,43%	110.000.000,00
Diş Borç Faiz Giderleri	2.054.120,61	28.000.000,00	0,00	0,00	0,00	0,00	0,00	0,00	0,00	0,00	0,00	0,00	213.111,98	8.819.496,45	213.111,98	8.819.496,45	0,00%	10,37%	31,50%	15.000.000,00
05-CARİ TRANSFER	165.548.060,66	270.684.000,00	12.525.057,26	33.807.145,92	14.973.562,13	21.162.639,66	12.218.998,37	24.125.614,99	11.730.229,97	15.137.305,79	10.748.318,71	27.963.092,81	13.603.074,17	22.747.908,15	75.799.240,61	144.943.707,32	91,22%	45,79%	53,55%	158.000.000,00
Görev Zararları	11.487.160,29	20.910.000,00	1.040.559,87	7.654.049,13	3.634.427,38	210.529,12	381.685,76	2.579.884,94	681.298,45	1.070.107,41	725.900,89	4.421.719,50	893.909,09	2.060.333,96	7.357.781,44	17.996.624,06	144,59%	64,05%	86,07%	25.000.000,00
Hazine Yardımları	9.092.288,71	12.000.000,00	529.736,78	968.852,69	554.582,93	941.905,62	851.038,98	779.301,23	569.270,67	829.436,21	555.682,64	1.202.548,47	870.125,79	1.418.286,94	3.930.437,79	6.140.331,16	56,23%	43,23%	51,17%	8.000.000,00
Kar Amacı Gütmeyen Kuruluşlara Yapılan Transferler	8.676.961,45	20.749.000,00	15.907,98	9.556.801,18	230.168,25	907.481,27	30.000,00	827.236,37	16.190,31	964.342,41	372.873,60	933.952,59	641.869,53	940.966,47	1.307.009,67	10.575.780,29	789,16%	15,06%	50,97%	15.000.000,00
Hane Halkına Yapılan Transferler	41.460.733,50	77.025.000,00	5.219.160,00	8.656.190,00	4.693.551,50	9.083.066,00	4.032.030,00	11.383.270,00	4.260.845,00	3.469.020,00	3.176.770,00	11.296.005,00	2.110.560,00	3.486.940,00	23.492.916,50	47.374.491,00	101,65%	56,66%	61,51%	30.000.000,00
Gelirlerden Ayrılan Paylar	94.830.916,71	140.000.000,00	5.719.692,63	10.571.252,92	5.860.832,07	10.019.657,65	6.924.243,63	8.510.922,45	6.202.625,54	8.804.399,76	5.917.091,58	10.108.867,25	9.086.609,76	14.841.380,78	39.711.095,21	62.856.480,81	58,28%	41,88%	44,90%	80.000.000,00
06-SERMAYE GİDERLERİ	2.430.802.022,40	3.532.615.000,00	6.960.233,55	43.638.976,95	58.173.167,56	262.745.306,75	174.626.030,60	352.415.689,02	118.309.553,76	203.304.024,24	183.359.612,94	233.477.967,71	172.079.259,44	214.122.876,40	713.507.857,85	1.309.704.841,07	83,56%	29,35%	37,07%	2.361.000.000,00
Mamul Mal Alımları	551.778.212,83	288.125.000,00	993.207,69	181.130,00	23.232.843,09	10.773.045,65	1.765.959,03	172.853.408,90	39.071.739,68	14.876.619,63	43.002.439,32	8.936.668,08	60.364.164,09	38.372.108,01	168.430.352,90	245.992.980,27	46,05%	30,53%	85,38%	250.000.000,00
Menkul Sermaye Üretim Giderleri	1																			

